

**Sistema de Contabilidad Integrada Gubernamental**  
**Ejecución de Ingresos - Reportes - Información Consolidada**  
**Ejecución del Presupuesto por Rubro, Fuentes y Sector**  
 Expresado en Quetzales


PAGINA : 1 DE 1  
 FECHA : 06/09/2018  
 HORA : 8:44.12  
 REPORTE: R00805955.rpt

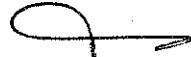
DEL MES DE ENERO AL MES DE AGOSTO

EJERCICIO: 2018

RUBRO	DESCRIPCION	PRESUPUESTO ASIGNADO	MODIFICACIONES	PRESUPUESTO VIGENTE	DEVENGADO	SALDO POR DEVENGAR	RECAUDADO	SALDO POR RECAUDAR	
<b>SECTOR :</b>	<b>1,114</b>	<b>Órganos de Control Jurídico-Administrativo</b>							
11000	INGRESOS NO TRIBUTARIOS	37,032,704.00	0.00	37,032,704.00	25,134,928.91	11,897,775.09	25,134,928.91	0.0	
11100	DERECHOS	80,000.00	0.00	80,000.00	77,868.64	2,131.36	77,868.64	0.0	
11190	OTROS	80,000.00	0.00	80,000.00	77,868.64	2,131.36	77,868.64	0.0	
11200	TASAS	29,952,704.00	0.00	29,952,704.00	19,968,469.60	9,984,234.40	19,968,469.60	0.0	
11240	SOBRE EL COMERCIO	29,952,704.00	0.00	29,952,704.00	19,968,469.60	9,984,234.40	19,968,469.60	0.0	
11600	MULTAS	7,000,000.00	0.00	7,000,000.00	5,088,590.67	1,911,409.33	5,088,590.67	0.0	
11610	ORIGINADAS POR INGRESOS NO TRIBUTARIOS	7,000,000.00	0.00	7,000,000.00	5,088,590.67	1,911,409.33	5,088,590.67	0.0	
15000	RENTAS DE LA PROPIEDAD	2,280,000.00	0.00	2,280,000.00	1,283,453.22	996,546.78	1,283,453.22	0.0	
15100	INTERESES	2,280,000.00	0.00	2,280,000.00	1,283,453.22	996,546.78	1,283,453.22	0.0	
15131	POR DEPÓSITOS INTERNOS	2,280,000.00	0.00	2,280,000.00	1,283,453.22	996,546.78	1,283,453.22	0.0	
23000	DISMINUCIÓN DE OTROS ACTIVOS FINANCIEROS	9,269,749.00	0.00	9,269,749.00	0.00	9,269,749.00	0.00	0.0	
23100	DISMINUCIÓN DE DISPONIBILIDADES	9,269,749.00	0.00	9,269,749.00	0.00	9,269,749.00	0.00	0.0	
23110	DISMINUCIÓN DE CAJA Y BANCOS	9,269,749.00	0.00	9,269,749.00	0.00	9,269,749.00	0.00	0.0	
	<b>TOTALES :</b>	<b>1114</b>	<b>48,582,453.00</b>	<b>0.00</b>	<b>48,582,453.00</b>	<b>26,418,382.13</b>	<b>22,164,070.87</b>	<b>26,418,382.13</b>	<b>0.0</b>
	<b>GRAN TOTAL :</b>		<b>48,582,453.00</b>	<b>0.00</b>	<b>48,582,453.00</b>	<b>26,418,382.13</b>	<b>22,164,070.87</b>	<b>26,418,382.13</b>	<b>0.0</b>

  
 COMISIÓN NACIONAL DE ENERGÍA ELÉCTRICA  
 SUPERVISOR  
 DEPARTAMENTO DE ADMINISTRACIÓN Y PLANIFICACIÓN FINANCIERA

  
 COMISIÓN NACIONAL DE ENERGÍA ELÉCTRICA  
 SUPERVISOR  
 DEPARTAMENTO DE ADMINISTRACIÓN Y PLANIFICACIÓN FINANCIERA

  
 COMISIÓN NACIONAL DE ENERGÍA ELÉCTRICA  
 JEFE DEL DEPARTAMENTO DE ADMINISTRACIÓN Y PLANIFICACIÓN FINANCIERA

**Sistema de Contabilidad Integrada Gubernamental**  
**Ejecución de Gastos - Reportes - Información Consolidada**  
**Ejecución del Presupuesto (Grupos Dinámicos)**  
 Expresado en Quetzales

PAGINA : 1 DE 4  
 FECHA : 06/09/2018  
 HORA : 8:39.44  
 REPORTE : R00804768.rpt

- ENTIDAD - RENGLON -  
 DEL MES ENERO AL MES DE AGOSTO

EJERCICIO: 2,018

DESCRIPCION	ASIGNADO	MODIFICADO	VIGENTE	PRE COMPROMISO	COMPROMETIDO	DEVENGADO	PAGADO	SALDO POR COMPROMETER	SALDO POR DEVENGAR	SALDO POR PAGAR	% EJEC
11140073 COMISIÓN NACIONAL DE ENERGÍA ELÉCTRICA											
011 PERSONAL PERMANENTE	6,900,621.00	0.00	6,900,621.00	0.00	4,600,437.76	4,600,437.76	4,600,437.76	2,300,183.24	2,300,183.24	0.00	66.57
014 COMPLEMENTO POR CALIDAD PROFESIONAL AL PERSONAL PERMANENTE	58,500.00	0.00	58,500.00	0.00	39,000.00	39,000.00	39,000.00	19,500.00	19,500.00	0.00	66.67
015 COMPLEMENTOS ESPECÍFICOS AL PERSONAL PERMANENTE	741,000.00	0.00	741,000.00	0.00	494,000.00	494,000.00	494,000.00	247,000.00	247,000.00	0.00	66.57
022 PERSONAL POR CONTRATO	11,765,571.00	1,072,000.00	12,837,571.00	0.00	7,830,546.64	7,830,546.64	7,825,546.64	5,007,024.36	5,007,024.36	5,000.00	61.00
026 COMPLEMENTO POR CALIDAD PROFESIONAL AL PERSONAL TEMPORAL	189,000.00	6,750.00	195,750.00	0.00	110,887.50	110,887.50	110,887.50	84,862.50	84,862.50	0.00	56.65
027 COMPLEMENTOS ESPECÍFICOS AL PERSONAL TEMPORAL	225,000.00	38,000.00	263,000.00	0.00	158,095.83	158,095.83	157,845.83	104,904.17	104,904.17	250.00	60.11
029 OTRAS REMUNERACIONES DE PERSONAL TEMPORAL	2,285,061.00	-820,000.00	1,465,061.00	0.00	801,407.81	801,407.81	801,407.81	663,653.19	663,653.19	0.00	54.70
051 APOORTE PATRONAL AL IGSS	2,184,064.00	57,500.00	2,241,564.00	0.00	1,338,969.51	1,338,969.51	1,167,237.38	902,594.49	902,594.49	171,732.13	59.73
063 GASTOS DE REPRESENTACIÓN EN EL INTERIOR	18,000.00	0.00	18,000.00	0.00	12,000.00	12,000.00	12,000.00	6,000.00	6,000.00	0.00	66.67
071 AGUINALDO	1,555,516.00	0.00	1,555,516.00	0.00	17,272.47	17,272.47	17,272.47	1,538,243.53	1,538,243.53	0.00	1.11
072 BONIFICACIÓN ANUAL (BONO 14)	1,555,516.00	0.00	1,555,516.00	0.00	1,074,510.58	1,074,510.58	1,074,510.58	481,005.42	481,005.42	0.00	69.08
073 BONO VACACIONAL	1,555,516.00	0.00	1,555,516.00	0.00	603,572.41	603,572.41	603,572.41	951,943.59	951,943.59	0.00	38.80
111 ENERGÍA ELÉCTRICA	190,000.00	25,500.00	215,500.00	0.00	116,559.94	116,559.94	116,559.94	98,940.06	98,940.06	0.00	54.09
113 TELEFONÍA	225,000.00	10,800.00	235,800.00	0.00	122,766.28	122,766.28	122,766.28	113,033.72	113,033.72	0.00	52.06
114 CORREOS Y TELÉGRAFOS	70,000.00	0.00	70,000.00	0.00	26,442.82	26,442.82	26,442.82	43,557.18	43,557.18	0.00	37.78
121 DIVULGACIÓN E INFORMACIÓN	700,000.00	38,000.00	738,000.00	0.00	394,135.85	394,135.85	394,135.85	343,864.15	343,864.15	0.00	53.41
122 IMPRESIÓN, ENCUADERNACIÓN Y REPRODUCCIÓN	85,000.00	5,000.00	90,000.00	0.00	43,297.20	43,297.20	43,297.20	46,702.80	46,702.80	0.00	48.11
131 VIÁTICOS EN EL EXTERIOR	80,000.00	0.00	80,000.00	0.00	13,327.24	11,079.20	11,079.20	66,672.76	68,920.80	0.00	13.85
132 VIÁTICOS DE REPRESENTACION EN EL EXTERIOR	100,000.00	0.00	100,000.00	0.00	51,208.55	51,208.55	51,208.55	48,791.45	48,791.45	0.00	51.21
133 VIÁTICOS EN EL INTERIOR	240,000.00	0.00	240,000.00	0.00	98,337.20	98,337.20	98,337.20	141,662.80	141,662.80	0.00	40.97
134 COMPENSACIÓN POR KILÓMETRO RECORRIDO	110,000.00	0.00	110,000.00	0.00	7,998.39	7,998.39	7,998.39	102,001.61	102,001.61	0.00	7.27
135 OTROS VIÁTICOS Y GASTOS CONEXOS	140,000.00	-110,000.00	30,000.00	0.00	2,450.43	2,450.43	2,450.43	27,549.57	27,549.57	0.00	8.17
136 RECONOCIMIENTO DE GASTOS	0.00	134,000.00	134,000.00	0.00	49,232.17	49,232.17	49,232.17	84,767.83	84,767.83	0.00	36.74
141 TRANSPORTE DE PERSONAS	80,000.00	8,000.00	88,000.00	0.00	19,346.02	19,346.02	19,346.02	68,653.98	68,653.98	0.00	21.98
142 FLETES	0.00	6,000.00	6,000.00	0.00	0.00	0.00	0.00	6,000.00	6,000.00	0.00	0.00
151 ARRENDAMIENTO DE EDIFICIOS Y LOCALES	1,100,000.00	140,000.00	1,240,000.00	0.00	752,132.31	752,132.31	752,132.31	487,867.69	487,867.69	0.00	60.66
153 ARRENDAMIENTO DE MÁQUINAS Y EQUIPOS DE OFICINA	169,000.00	0.00	169,000.00	0.00	54,898.21	54,898.21	54,898.21	134,101.79	134,101.79	0.00	29.05
155 ARRENDAMIENTO DE MEDIOS DE TRANSPORTE	200,000.00	9,000.00	209,000.00	0.00	124,168.79	124,168.79	120,240.22	84,831.21	84,831.21	3,928.57	59.41
156 DERECHOS DE BIENES INTANGIBLES	1,172,500.00	31,000.00	1,203,500.00	0.00	32,308.57	32,308.57	32,308.57	1,171,191.43	1,171,191.43	0.00	2.68
152 MANTENIMIENTO Y REPARACIÓN DE EQUIPO DE OFICINA	10,000.00	0.00	10,000.00	0.00	0.00	0.00	0.00	10,000.00	10,000.00	0.00	0.00

**Sistema de Contabilidad Integrada Gubernamental**  
**Ejecución de Gastos - Reportes - Información Consolidada**  
**Ejecución del Presupuesto (Grupos Dinámicos)**  
 Expresado en Quetzales

PAGINA : 2 DE 4  
 FECHA : 06/09/2018  
 HORA : 8:39.44  
 REPORTE : R00804768.rpt

- ENTIDAD - RENGLON -  
 DEL MES ENERO AL MES DE AGOSTO

EJERCICIO: 2,018

DESCRIPCIÓN	ASIGNADO	MODIFICADO	VIGENTE	PRE COMPROMISO	COMPROMETIDO	DEVENGADO	PAGADO	SALDO POR COMPROMETER	SALDO POR DEVENGAR	SALDO POR PAGAR	% EJE	
165	MANTENIMIENTO Y REPARACIÓN DE MEDIOS DE TRANSPORTE	40,000.00	10,500.00	50,500.00	0.00	14,169.47	14,169.47	14,169.47	36,330.53	36,330.53	0.00	28.06
166	MANTENIMIENTO Y REPARACIÓN DE EQUIPO PARA COMUNICACIONES	10,000.00	0.00	10,000.00	0.00	0.00	0.00	0.00	10,000.00	10,000.00	0.00	0.00
168	MANTENIMIENTO Y REPARACIÓN DE EQUIPO DE CÓMPUTO	15,000.00	0.00	15,000.00	0.00	1,272.32	1,272.32	1,272.32	13,727.68	13,727.68	0.00	8.49
169	MANTENIMIENTO Y REPARACIÓN DE OTRAS MAQUINARIAS Y EQUIPOS	64,500.00	36,500.00	121,000.00	0.00	71,025.00	71,025.00	71,025.00	49,975.00	49,975.00	0.00	58.70
171	MANTENIMIENTO Y REPARACIÓN DE EDIFICIOS	375,000.00	51,000.00	426,000.00	0.00	195,146.95	195,146.95	195,146.95	230,853.05	230,853.05	0.00	45.81
174	MANTENIMIENTO Y REPARACIÓN DE INSTALACIONES	0.00	12,000.00	12,000.00	0.00	0.00	0.00	0.00	12,000.00	12,000.00	0.00	0.00
183	SERVICIOS JURÍDICOS	700,000.00	0.00	700,000.00	0.00	125,000.00	125,000.00	125,000.00	575,000.00	575,000.00	0.00	17.86
184	SERVICIOS ECONÓMICOS, FINANCIEROS, CONTABLES Y DE AUDITORÍA	859,800.00	-600,000.00	259,800.00	0.00	31,071.43	31,071.43	31,071.43	228,728.57	228,728.57	0.00	11.96
185	SERVICIOS DE CAPACITACIÓN	220,000.00	42,000.00	262,000.00	0.00	28,197.12	28,197.12	28,197.12	233,802.88	233,802.88	0.00	10.76
186	SERVICIOS DE INFORMÁTICA Y SISTEMAS COMPUTARIZADOS	300,000.00	1,500.00	301,500.00	0.00	154,886.55	154,886.55	154,886.55	146,613.45	146,613.45	0.00	51.37
187	SERVICIOS POR ACTUACIONES ARTÍSTICAS Y DEPORTIVAS	15,000.00	0.00	15,000.00	0.00	1,300.00	1,300.00	1,300.00	13,700.00	13,700.00	0.00	8.67
188	SERVICIOS DE INGENIERÍA, ARQUITECTURA Y SUPERVISIÓN DE OBRAS	20,000.00	0.00	20,000.00	0.00	0.00	0.00	0.00	20,000.00	20,000.00	0.00	0.00
189	OTROS ESTUDIOS Y/O SERVICIOS	3,631,400.00	-568,075.00	3,063,325.00	0.00	15,535.74	12,946.45	12,946.45	3,047,789.26	3,050,378.55	0.00	0.42
191	PRIMAS Y GASTOS DE SEGUROS Y FIANZAS	560,000.00	141,000.00	701,000.00	0.00	398,349.98	398,349.98	398,349.98	302,650.02	302,650.02	0.00	56.83
194	GASTOS BANCARIOS, COMISIONES Y OTROS GASTOS	4,000.00	475.00	4,475.00	0.00	624.01	624.01	624.01	3,850.99	3,850.99	0.00	13.94
195	IMPUESTOS, DERECHOS Y TASAS	100,000.00	5,000.00	105,000.00	0.00	23,592.84	23,592.84	23,592.84	81,407.16	81,407.16	0.00	22.47
196	SERVICIOS DE ATENCIÓN Y PROTOCOLO	125,000.00	9,000.00	134,000.00	0.00	36,630.80	36,630.80	36,630.80	97,369.20	97,369.20	0.00	27.34
197	SERVICIOS DE VIGILANCIA	0.00	3,000.00	3,000.00	0.00	0.00	0.00	0.00	3,000.00	3,000.00	0.00	0.00
199	OTROS SERVICIOS	90,000.00	35,000.00	125,000.00	0.00	65,157.00	65,157.00	65,157.00	59,843.00	59,843.00	0.00	52.13
211	ALIMENTOS PARA PERSONAS	80,000.00	13,000.00	93,000.00	0.00	49,615.29	49,615.29	49,615.29	43,384.71	43,384.71	0.00	53.35
231	HILADOS Y TELAS	0.00	150.00	150.00	0.00	0.00	0.00	0.00	150.00	150.00	0.00	0.00
232	ACABADOS TEXTILES	0.00	3,400.00	3,400.00	0.00	0.00	0.00	0.00	3,400.00	3,400.00	0.00	0.00
233	PRENDAS DE VESTIR	25,000.00	71,000.00	96,000.00	0.00	10,680.62	10,680.62	10,680.62	85,319.38	85,319.38	0.00	11.13
241	PAPEL DE ESCRITORIO	37,000.00	21,500.00	58,500.00	0.00	25,414.59	25,414.59	25,414.59	33,085.41	33,085.41	0.00	43.44
243	PRODUCTOS DE PAPEL O CARTÓN	90,000.00	950.00	90,950.00	0.00	36,088.13	36,088.13	36,088.13	54,861.87	54,861.87	0.00	39.68
244	PRODUCTOS DE ARTES GRÁFICAS	12,000.00	7,600.00	19,600.00	0.00	7,974.36	7,974.36	7,974.36	11,625.64	11,625.64	0.00	40.69
245	LIBROS, REVISTAS Y PERIÓDICOS	8,000.00	0.00	8,000.00	0.00	1,350.18	1,350.18	1,350.18	6,649.82	6,649.82	0.00	16.88
247	ESPECIES TIMBRADAS Y VALORES	5,000.00	0.00	5,000.00	0.00	177.60	177.60	177.60	4,822.40	4,822.40	0.00	3.55
253	LLANTAS Y NEUMÁTICOS	10,000.00	4,000.00	14,000.00	0.00	0.00	0.00	0.00	14,000.00	14,000.00	0.00	0.00
254	ARTÍCULOS DE CAUCHO	1,000.00	0.00	1,000.00	0.00	71.41	71.41	71.41	928.59	928.59	0.00	7.14
261	ELEMENTOS Y COMPUESTOS QUÍMICOS	0.00	2,500.00	2,500.00	0.00	209.43	209.43	209.43	2,290.57	2,290.57	0.00	8.38

**Sistema de Contabilidad Integrada Gubernamental**  
**Ejecución de Gastos - Reportes - Información Consolidada**  
**Ejecución del Presupuesto (Grupos Dinámicos)**  
 Expresado en Quetzales

PAGINA : 3 DE 4  
 FECHA : 06/09/2018  
 HORA : 8:39.44  
 REPORTE : R00804768.rpt

- ENTIDAD - RENGLON -  
 DEL MES ENERO AL MES DE AGOSTO

EJERCICIO: 2,018

DESCRIPCION	ASIGNADO	MODIFICADO	VIGENTE	PRE COMPROMISO	COMPROMETIDO	DEVENGADO	PAGADO	SALDO POR COMPROMETER	SALDO POR DEVENGAR	SALDO POR PAGAR	% EJEC	
262	COMBUSTIBLES Y LUBRICANTES	75,000.00	0.00	75,000.00	0.00	25,159.23	25,159.23	25,159.23	49,840.77	49,840.77	0.00	33.55
266	PRODUCTOS MEDICINALES Y FARMACÉUTICOS	2,500.00	0.00	2,500.00	0.00	0.00	0.00	0.00	2,500.00	2,500.00	0.00	0.00
267	TINTES, PINTURAS Y COLORANTES	55,000.00	0.00	55,000.00	0.00	1,449.98	1,449.98	1,449.98	53,550.02	53,550.02	0.00	2.64
268	PRODUCTOS PLÁSTICOS, NYLON, VINIL Y P.V.C.	20,000.00	15,000.00	35,000.00	0.00	12,861.86	12,861.86	12,861.86	22,138.14	22,138.14	0.00	36.75
269	OTROS PRODUCTOS QUÍMICOS Y CONEXOS	500.00	0.00	500.00	0.00	0.00	0.00	0.00	500.00	500.00	0.00	0.00
283	PRODUCTOS DE METAL Y SUS ALEACIONES	1,500.00	3,500.00	5,000.00	0.00	45.00	45.00	45.00	4,955.00	4,955.00	0.00	0.90
284	ESTRUCTURAS METÁLICAS ACABADAS	25,000.00	-23,500.00	1,500.00	0.00	0.00	0.00	0.00	1,500.00	1,500.00	0.00	0.00
286	HERRAMIENTAS MENORES	0.00	650.00	650.00	0.00	0.00	0.00	0.00	650.00	650.00	0.00	0.00
289	OTROS PRODUCTOS METÁLICOS	3,000.00	2,450.00	5,450.00	0.00	2,139.73	2,139.73	2,139.73	3,310.27	3,310.27	0.00	39.26
291	ÚTILES DE OFICINA	35,000.00	8,000.00	43,000.00	0.00	23,280.31	23,280.31	23,280.31	19,719.69	19,719.69	0.00	54.14
292	PRODUCTOS SANITARIOS, DE LIMPIEZA Y DE USO PERSONAL	35,000.00	3,500.00	38,600.00	0.00	20,627.59	20,627.59	20,627.59	17,972.41	17,972.41	0.00	53.44
293	ÚTILES EDUCACIONALES Y CULTURALES	300.00	2,500.00	2,800.00	0.00	119.29	119.29	119.29	2,680.71	2,680.71	0.00	4.26
295	ÚTILES MENORES, SUMINISTROS E INSTRUMENTAL MÉDICO-QUIRÚRGICOS, DE LABORATORIO Y CUIDADO DE LA SALUD	0.00	250.00	250.00	0.00	0.00	0.00	0.00	250.00	250.00	0.00	0.00
296	ÚTILES DE COCINA Y COMEDOR	2,000.00	0.00	2,000.00	0.00	267.86	267.86	267.86	1,732.14	1,732.14	0.00	13.39
297	MATERIALES, PRODUCTOS Y ACCS. ELÉCTRICOS, CABLEADO ESTRUCTURADO DE REDES INFORMÁTICAS Y TELEFÓNICAS	6,500.00	0.00	6,500.00	0.00	1,281.44	1,281.44	1,281.44	5,218.56	5,218.56	0.00	19.71
298	ACCESORIOS Y REPUESTOS EN GENERAL	45,000.00	20,000.00	65,000.00	0.00	23,926.45	23,926.45	23,926.45	41,073.55	41,073.55	0.00	36.81
299	OTROS MATERIALES Y SUMINISTROS	20,000.00	0.00	20,000.00	0.00	1,115.18	1,115.18	1,115.18	18,884.82	18,884.82	0.00	5.58
322	MOBILIARIO Y EQUIPO DE OFICINA	40,000.00	41,792.00	81,792.00	0.00	35,556.60	35,556.60	35,556.60	46,235.40	46,235.40	0.00	43.47
324	EQUIPO EDUCACIONAL, CULTURAL Y RECREATIVO	38,000.00	8,500.00	46,500.00	0.00	16,373.21	16,373.21	16,373.21	30,126.79	30,126.79	0.00	35.21
325	EQUIPO DE TRANSPORTE	15,000.00	0.00	15,000.00	0.00	9,589.29	9,589.29	0.00	5,410.71	5,410.71	9,589.29	63.93
326	EQUIPO PARA COMUNICACIONES	10,000.00	0.00	10,000.00	0.00	1,416.07	1,416.07	1,416.07	8,583.93	8,583.93	0.00	14.16
328	EQUIPO DE CÓMPUTO	272,114.00	82,000.00	354,114.00	0.00	46,841.96	46,841.96	46,841.96	307,272.04	307,272.04	0.00	13.23
329	OTRAS MAQUINARIAS Y EQUIPOS	350,000.00	-132,292.00	217,708.00	0.00	45,098.21	45,098.21	45,098.21	172,609.79	172,609.79	0.00	20.71
381	ACTIVOS INTANGIBLES	500,000.00	0.00	500,000.00	0.00	0.00	0.00	0.00	500,000.00	500,000.00	0.00	0.00
413	INDEMNIZACIONES AL PERSONAL	300,000.00	0.00	300,000.00	0.00	230,533.33	230,533.33	230,533.33	69,466.67	69,466.67	0.00	76.84
415	VACACIONES PAGADAS POR RETIRO	100,000.00	0.00	100,000.00	0.00	17,384.46	17,384.46	17,384.46	82,615.54	82,615.54	0.00	17.38
456	SERVICIOS GUBERNAMENTALES DE FISCALIZACIÓN	125,000.00	0.00	125,000.00	0.00	121,456.13	121,456.13	121,456.13	3,543.87	3,543.87	0.00	97.16
472	TRANSFERENCIAS A ORGANISMOS E INSTITUCIONES INTERNACIONALES	9,600.00	13,000.00	22,600.00	0.00	0.00	0.00	0.00	22,600.00	22,600.00	0.00	0.00
473	TRANSFERENCIAS A ORGANISMOS REGIONALES	40,000.00	0.00	40,000.00	0.00	37,005.65	37,005.65	37,005.65	2,994.35	2,994.35	0.00	92.51
913	SENTENCIAS JUDICIALES	5,313,874.00	0.00	5,313,874.00	0.00	1,907,703.17	1,907,703.17	1,907,703.17	3,406,170.83	3,406,170.83	0.00	35.90


**Sistema de Contabilidad Integrada Gubernamental**  
**Ejecución de Gastos - Reportes - Información Consolidada**  
**Ejecución del Presupuesto (Grupos Dinámicos)**  
 Expresado en Quetzales

PAGINA : 4 DE 4  
 FECHA : 06/09/2018  
 HORA : 8:39.44  
 REPORTE : R00804768.rpt



- ENTIDAD - RENGLON -  
 DEL MES ENERO AL MES DE AGOSTO

EJERCICIO: 2,018

DESCRIPCION	ASIGNADO	MODIFICADO	VIGENTE	PRE COMPROMISO	COMPROMETIDO	DEVENGADO	PAGADO	SALDO POR COMPROMETER	SALDO POR DEVENGAR	SALDO POR PAGAR	% EJEC
TOTAL 11140073 COMISIÓN NACIONAL DE ENERGÍA ELÉCTRICA	48,582,453.00	0.00	48,582,453.00	0.00	22,864,083.30	22,859,245.97	22,668,745.98	25,718,369.70	25,723,207.03	190,499.99	47.05

  
 ENCARGADO DEL ÁREA DE CONTABILIDAD  
 CONTROL GENERAL  
 DEPARTAMENTO DE ADMINISTRACIÓN Y  
 PLANIFICACIÓN FINANCIERA

  
  
 COMISIÓN NACIONAL DE ENERGÍA ELÉCTRICA  
 SUPERVISOR  
 DEPARTAMENTO DE ADMINISTRACIÓN  
 Y PLANIFICACIÓN FINANCIERA

  
  
 JEFE DEL DEPARTAMENTO  
 DE ADMINISTRACIÓN Y  
 PLANIFICACIÓN FINANCIERA